

edição | 2024

CATÁLOGO GERAL DE PRODUTOS

ACESSE OS CATÁLOGOS TÉCNICOS



IÇAMENTO E MOVIMENTAÇÃO DE CARGA

Acesse nosso site



seyconel.com.br

Sistemas de Rádio Controle

Linha Alpha 600XS
Categoria 3 NR12

Alpha 612XS



Alpha 608XS



Alpha 604XS



Linha Alpha 6000
Categoria 4 NR12



Alpha 6000

Linha Alpha 4000
Categoria 3 NR12

Alpha 4012



Alpha 4008



Linha EZB
Categoria 2 NR12

EZB612



EZB68



EZB64



Linha SEY MAX
Categoria 3 NR12

SEY 1202 MAX



SEY 1002 MAX



SEY 602 MAX



SEY 402 MAX



SEY 202 MAX



Botoeiras




Sistema de Segurança, Pesagem e Limitação de Carga

Inclinômetro



Célula de Carga



Balança



Controlador de Carga VKL-3R



Controlador de Carga SEY-SCC01



Controlador de Carga LIM-G



Display Controlador SEY-DL6




Display Controlador DG-40



Anti-colisão



Fim de Curso Tipo Cruz



Fim de Curso Rotativo



Sistema de Sinalização

Projektor de Luz de Segurança



Sinalizadores



Sensor de Proximidade



Projektor de Linha de Segurança



MA100 - Até 120db



SSR500 - 105db



Anemômetro



Sinalizador de Empilhadeira



Sinalizador de Ponte Rolante



Projektor de Linha para Garfo de Empilhadeira



Cintas

Cinta Sling NBR 15637-1/2



Cinta Anel NBR 15637-1/2



Cinta Anel Tubular NBR 15637-1/2




Conjunto de Amarração



Cinta para Sacaria-Marine Sling - NBR 15.459-2007



Cinta de Moenda



Cinta de Reboque



Lingas e Eslingas

Linga de Corrente - Grau 8 e Grau 10



Eslingas



Acessórios

■ Grau 8
 ■ Grau 10

Gancho Olhal Giratório Auto-travante



Elo de Sustentação



Gancho Clévis com Trava



Manilha Âncora com Porca e Cupilha



Manilha Âncora com Pino Roscado



Gancho Clévis Auto-travante



Gancho Olhal com Trava



Gancho Olhal Auto-travante



Manilha Retã com Porca e Cupilha



Manilha Retã com Pino Roscado



Olhais de Suspensão

Olhal de Suspensão Giratório e Articulado



Olhal de Suspensão Lateral



Olhal de Suspensão Soldável



Olhal Soldável



Olhal Aparafusável Fixo



Olhal de Suspensão Giratório



Cadeados

Cadeado Ômega



Cadeado para Corrente



Cadeado para Cintas



Garras de Elevação de Cargas

Pega Chapa Universal



Pega Chapa Vertical



Pega Tambor



Pega Chapa Horizontal



Pega Viga



Pega Chapa
TSMP / TSEMP / STSMP



Talha e Trole

Talha STC 1-3



Talha STC 4-5



Trole Manual | Eléctrico




Sistema Magnético de Elevação 3.1

Levantador Magnético



Ímãs de Elevação Electropermanentes SEY4 e SEY6



Dispositivos Especiais

Com ART

Tenaz Eletromecânica



Gancho C Giratório



Pega Bobina de Arame Interno



Pega Bobina de Arame Externo




Balancim Tipo Cruz



Pega Tambor



Balancim Travessão



Gancho para Empilhadeira



Gancho Duplo para Empilhadeira



Inspeção

O objetivo da inspeção é identificar desgastes e deformações que comprometam a segurança e a disponibilidade operacional.

Inspeção baseada nas principais normas de referência de fabricação, uso e manutenção de cada material, como NR's (normas regulamentadoras), NBR's (normas técnicas nacionais) e demais normas técnicas internacionais, com emissão de laudo técnico e ART.

Assistência Técnica

Atendemos todo o Brasil com a nossa grande estrutura técnica de serviços e manutenções em Colombo/PR.

Pós-vendas específico para atender a todos os clientes e efetuar manutenções, reparos e revisões em todos os nossos produtos. Possuímos amplo estoque e nossas análises são sem compromisso.

Evite acidentes e faça manutenção preventiva!





IÇAMENTO E MOVIMENTAÇÃO DE CARGA

Acesse nossos canais de relacionamento:



seyconel.com.br



facebook.com/seyconeloficial



linkedin.com/company/seyconeloficial



seyconel.com.br/artigos



+55 41 3201.8000



+55 41 99811.8338



seyconel@seyconel.com.br